

الفصل الأول : الكيمياء

(1)

- ✓ مقدمة
- ✓ أهم علماء الكيمياء العرب القدامى.
- ✓ أهم علماء الكيمياء العرب في العصر الحديث.
- ✓ الحساب الكيميائي.
- ✓ وحدات القياس
- ✓ التركيب الذري.
- ✓ الجزيئات والمركبات

مقدمة

• الكيمياء: هو العلم الذي يهتم بدراسة المواد والتغيرات التي تحدث لهذه المواد.

- يُعدّ علم الكيمياء علماً إسلامياً عربياً فلم تُعرَف كلمة الكيمياء ولم يرد ذكرها في أي لغة أو حضارة قبل العرب سواء عند قدماء المصريين أو الإغريق.
- الكيمياء اسم مشتق من الكم أو الكمية وذلك لأن علماء المسلمين كانوا يقولون: إذا أضفنا كمية من هذه المادة إلى كميتين أو ثلاثة من المادة الثانية نتج كذا وهذا الاسم في ذاته يدلنا على حقيقة مهمة وهي أن علماء المسلمين أول من اكتشفوا نظرية النسبة في اتحاد المواد وذلك قبل الكيميائي (براوست) بخمسة قرون.
- تدخل الكيمياء في جميع نشاطات الكائنات الحية فبواسطتها يتم تحويل المواد الطبيعية الخام إلى مواد تلبي احتياجات الإنسان.
- يستطيع الكيميائي أن ينتج من الفحم والنفط بعض المواد الجديدة كالأصبغ والعقاقير والعطور واللدائن (البلاستيك) والمطاط الصناعي.
- في المجال الزراعي أسهمت الكيمياء في إنتاج الأسمدة الكيميائية والمبيدات الحشرية.
- إنتاج الألياف الصناعية التي ساهمت في مجال الكساء والمنسوجات هذا وغيره من المجالات الأخرى الكثيرة التي تساهم بها الكيمياء في حياتنا اليومية.

المسلمون والكيمياء

- المسلمون أول من صنع الصابون من الصودا وصنعوا منه الملون والمعطر والسائل والصلب وتذكر بعض المراجع أنهم أول من صنع الورق.
- أخترع المسلمون عددا كبيرا من المواد الكيميائية فاخترعوا (الكحول) من التخمير واستخرجوا الزيوت الطيارة بالتقطير واكتشفوا الصودا واستخرجوا السكر من عصير الفاكهة بوساطة عقدها علي النار واستخرجوا الفلزات من المركبات الكيميائية وصنعوا السبائك من معادن مختلفة.
- أثر الكيميائيون المسلمون في الحضارة الغربية فقد استفاد الأوروبيون من نظريات المسلمين وخبراتهم في الكيمياء فقاموا بترجمة كل كتب الكيمياء العربية إلى اللاتينية.
- المسلمون هم أول من وضع الأسس العلمية للكيمياء المبنية على التجارب وكان لجابر بن حيان اليد في نشأة علم الكيمياء وهو الذي نظم كثيرا من طرق البحث والتحليل وركب عددا من المواد الكيماوية وكانت أبحاثه هي المراجع الأولى في أوربا حتى القرن الثامن عشر ونذكر في عرضنا التالي نبذة عن أهم علماء الكيمياء المسلمين .

أهم علماء الكيمياء العرب القدامى



(120-198 هـ / 737-813 م)

جابر بن حيان

• من أهم إنجازاته في علم الكيمياء :

1. اكتشف أن الزئبق والكبريت عنصران مستقلان عن العناصر الأربعة التي قامت عليها فكرة السيمياء اليونانية القديمة (كل العناصر تتكون من الماء والهواء والتراب والنار).
2. وصف التبخير والتقطير والتسامي و التكلis والتبلور كما ابتكر عددا من الأدوات والتجهيزات المتعلقة بهذه العمليات وأجرى عليها تحسينات.
3. حضر الفلزات وطور صناعة الفولاذ وصنع المشمعات.
4. استخدم أكسيد المنغنيز لتقويم الزجاج ومعالجة السطوح الفلزية لمنع الصدأ وتركيب الدهانات.
5. كشف الغش في الذهب باستخدام الماء الملكي وهو مزيج من حمض النيتريك وحمض الهيدروكلوريك.

تابع إنجازاته جابر ابن حيان فى علم الكيمياء :

6. حضر الأحماض بتقطير أملاحها.
7. حضر كبريتيد الزئبق وأكسيد الزرنيخ وكبريتيد الحديد الكبريتيك وملح البارود.
8. أول من اكتشف الصودا الكاوية.
9. اخترع من الآلات: البواتق والمغاطس المائية والرملية.
10. نجح فى وضع أول طريقة للتقطير فى العالم، فقد اخترع جهاز تقطير ويستخدم فيه جهاز زجاجي له قمع طويل لا يزال يعرف حتى اليوم فى الغرب باسم "Alembic" من "الأمبيق" باللغة العربية، وتمكن جابر بن حيان من تحسين نوعية زجاج هذه الأداة بمزجه بثاني أكسيد المنجنيز.



(672هـ / 1273م)

الرماح

• محمد بن لاجين بن عبد الله، ويلقب بالرماح.

• اهتم اهتماما خاصا بفنون القتال، وبخاصة الحصون والقلاع، فكان شغله دائما كيفية تدمير الحصون في المعارك الحربية، فهي العائق الأساسي أمام الفتوحات الإسلامية. ودرس الكيمياء واطلع على كتب العلماء السابقين، وبذل حياته في دراسة التركيبات الكيميائية للعناصر المتفجرة التي تستخدم في الحروب.

من أهم إنجازاته في علم الكيمياء :


1. اهتم بدراسة أدوات الحروب ومن أهمها الرماح، فقام بتأليف كتاب الرماح الذي تحدث فيه عن صنع الرمح وعن صفاته من حيث الطول وعن وزنه وتكوينه وأسننته المشعبة والعريضة والرفيعة والمعوجة والمستوية وغيرها وتحدث كذلك عن الغرض منها وكيفية استخدامها.
2. ابتكاره لاستخدام البارود كمادة متفجرة في الحروب وتستخدم في المدافع. وصف التركيب الكيميائي للبارود محددًا النسب الدقيقة لعناصره: البوتاسيم والكبريت والصوديوم والفحم.
3. وصف الذخيرة التي تدك في المدفع وبيّن نسبتها في كتابه: الفروسية والمناصب الحربية. وقد وصف في كتابه هذا العملية الجوهرية في صناعة البارود، وهي تنقية نترات البوتاسيم من الشوائب.



أهم علماء العرب في العصر الحديث

د. أحمد زويل

- عالم كيميائي عالمي أدت أبحاثه الي ميلاد كيمياء الفيمتو “ FemtoChemistry” وهي إستخدام كاميرات خاصة فائقة السرعة لملاحظة التفاعلات الكيميائية بسرعة ثانية الفيمتو (وهي أقل وحدة زمنية في الثانية الواحدة).
- فاز الدكتور أحمد زويل بجائزة نوبل في الكيمياء لعام 1999 لإنجازاته العلمية الهائلة في دراسة وتصوير ذرات المواد المختلفة خلال تفاعلاتها الكيميائية, وذلك باستخدام ثانية الفمتو المطيافية.
- هدفت أبحاثه الي تطوير استخدامات أشعة الليزر الي جانب استخدام تكنولوجيا الفيمتو في تصوير العمليات الكيميائية وفي المجالات المتعلقة بها في الفيزياء والأحياء.
- كتب زويل نحو 600 بحث علمي و 16 كتاب منها “عصر العلم” وحوار الحضارات وكتاب رحله عبر الزمن .. الطريق الي نوبل
- توفي بعد حياه حافله بالانجازات في اغسطس 2016



د. صالح الوكيل

- عالم كيمياء عربي نال البكالوريوس في الجامعة الامركية في بيروت
- راس طوال 30 عاما قسم كيمياء الحيوية بكلية بايلور للطب في هيوستن في ولايه تكساس الملاذ الاخير للعلاج الطبي.
- عضو الاكاديمية الوطنية للعلوم في الولايات المتحدة
- قاد الوكيل فريقا عثر على الجين الذي يمنع تراكم الدهون في الجسم, و هو اكتشاف اعتبرتة مجلة ساينس واحدا من أهم الاكتشافات العلمية للعام 2001
- كان هذا الاكتشاف تتويجا لرحله علمية قدم خلالها اكتشافات وصفتها الاكادميه الامريكيه بأنها ثورة مزجت علم الكيمياء الحيوية بعلم الفيزياء الحيوية لتنشئ العلم الجديد : الاحياء الجزيئية الذي أطلق ثوره الطب الحديثه في مجال دراسة التفاعلات الكيميائية للانسجة الحية ودراسة القوى والظواهر الفيزيائية للعمليات الحياتية. وذلك في مشروع الرحلة الفضائية المشتركة أبوللو - سويوز في عام 1975.
- بلغ عدد البحوث المنشورة ما يقرب من 200 بينها 24 بحثا تعتبر مراجع رئيسيه تهتدي بها البحوث العلمية.
- حقق الوكيل رئاسة قسم الكيمياء البيولوجية عام 1971 في كلية بايلور للطب التي حققت فتوحات علمية غيرت علم الانزيمات التي تعتبر مفاتيح العمليات الحياتية في جسم الإنسان.

وحدات القياس

المحتويات:

- وحدات القياس
 - أنواع وحدات القياس
- 1- وحدات تتبع النظام الدولي (SI) International System of Units
- أ- الوحدات الأساسية SI Base Units
 - ب- مضاعفات وأجزاء الوحدة الأساسية
 - ج- الوحدات المشتقة Derived Units
- 2- وحدات شائعة Common Units (خارج النظام الدولي)
- مفتاح الإجابة للتدريبات

وحدات القياس (Measurement Unit)

هي تعبير كمي عن أي صفة أو خاصية فيزيائية أو كيميائية

انواع وحدات القياس حسب النظام الدولي للوحدات

International System of Units (SI)

أ- الوحدات الأساسية SI Base Units

ب- مضاعفات وأجزاء الوحدة الأساسية

ج- الوحدات المشتقة Derived Units

• تم الاتفاق باستخدام النظام الدولي للوحدات
ويطلق عليه اختصاراً نظام SI

• أ- الوحدات الأساسية:

جدول (1 - 1)
الوحدات الأساسية في النظام الدولي للقياس

SYMBOL	رمز الوحدة	UNIT	الوحدة	QUANTITY	الكمية
kg	كجم	Kilogram	كيلو جرام	Mass	الكتلة
m	م	Meter	متر	Length	الطول
s	ث	Second	ثانية	Time	الزمن
mol	مول	Mole	مول	Amount of matter	كمية المادة
K	ك	Kelvin	كلفن	Temperature	درجة الحرارة
A	أمبير	Ampere	أمبير	Current intensity	شدة التيار الكهربائي
cd	شمعة	Candle	شمعة	Luminescence intensity	شدة الاستضاءة (الوميض)

تدريب 1



• ماهي وحدة قياس الزمن في النظام الدولي؟

أ- الساعة

ب- الدقيقة

ج- الثانية

• ب- مضاعفات وأجزاء الوحدة الأساسية

في أحيان كثيرة تكون الكميات المقاسه كبيرة جداً أو صغيرة جداً و لذلك فإنه غالباً يستخدم معاملات التحويل.

و هي نوعان:

1. مضاعفات للوحدة.

2. أجزاء للوحدة.

• ب- مضاعفات وأجزاء الوحدة الأساسية

• بادئات الوحدة: هو مضاعف عشري يستخدم قبل الوحدة.

الأجزاء			المضاعفات		
القيمة	الرمز	الاسم	القيمة	الرمز	الاسم
10^{-2}	c	Centi	10^{12}	T	Tera
10^{-3}	m	Milli	10^9	G	Giga
10^{-6}	μ	Micro	10^6	M	Mega
10^{-9}	n	Nano	10^3	K	Kilo
10^{-12}	p	Pico			

• ب- مضاعفات وأجزاء الوحدة الأساسية
(وحدة الطول)

المضاعفات

terameter	Tm	—	1 Tm = 10^{12} m
gigameter	Gm	—	1 Gm = 10^9 m
megameter	Mm	—	1 Mm = 10^6 m
kilometer	km	—	1 km = 10^3 m
meter	m	—	

الأجزاء

millimeter	mm	—	1 mm = 10^{-3} m
micrometer	μ m	—	1 μ m = 10^{-6} m
nanometer	nm	—	1 nm = 10^{-9} m
picometer	pm	—	1 pm = 10^{-12} m

1 m = 1000 mm or
1 m = 10^3 mm

1 mm = $\frac{1}{1000}$ m or

1 mm = $\frac{1}{10^3}$ m or

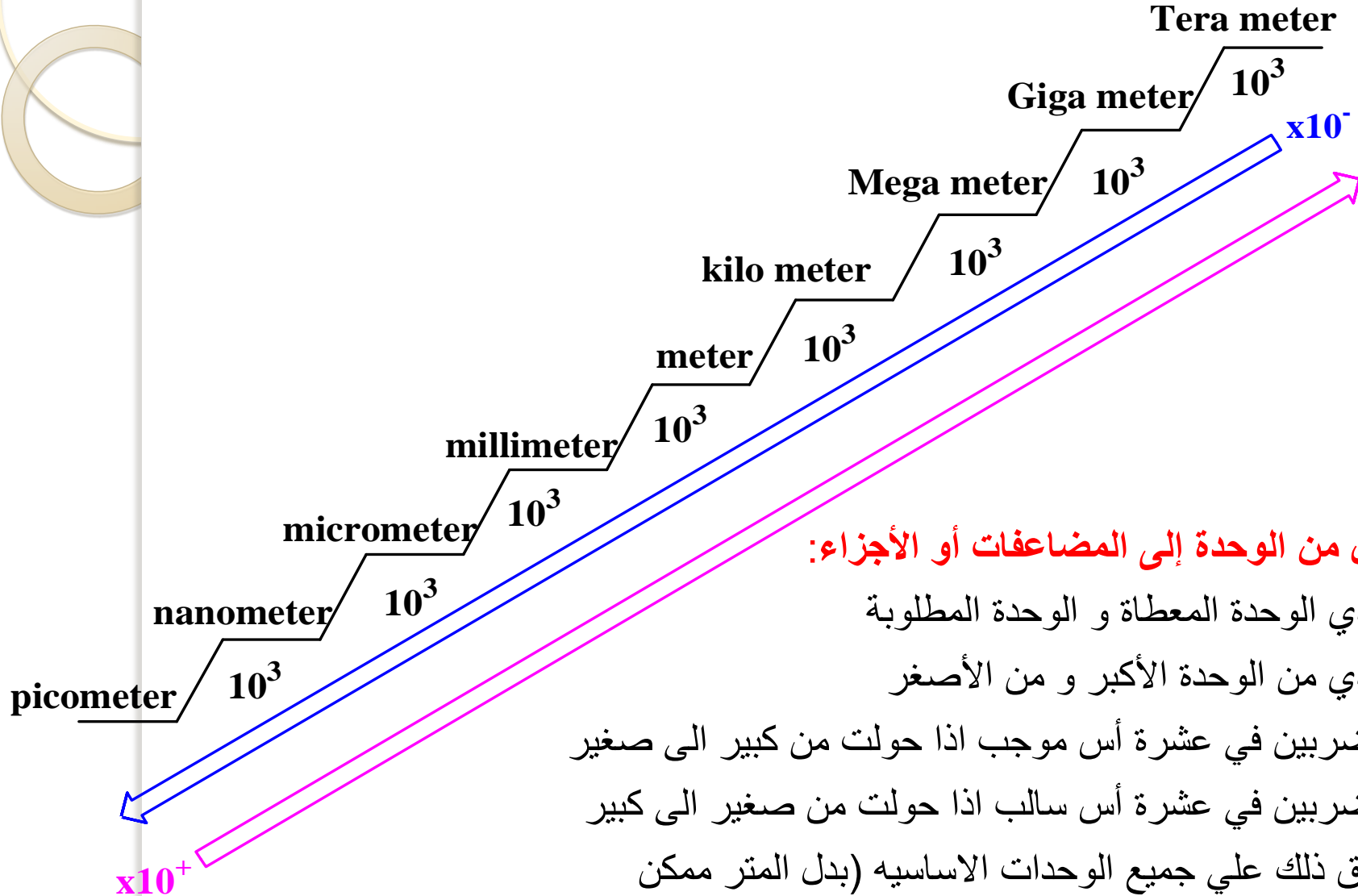
1 mm = 10^{-3} m

Decimeter (dm) = 10^{-1} m

Centimeter (cm) = 10^{-2} m

وهناك بعض الأجزاء لوحدة الطول مثل:

التحويل من الوحدة إلى المضاعفات أو الأجزاء



للتحويل من الوحدة إلى المضاعفات أو الأجزاء:

- ❖ حددي الوحدة المعطاة و الوحدة المطلوبة
- ❖ حددي من الوحدة الأكبر و من الأصغر
- ❖ ستضربين في عشرة أس موجب اذا حولت من كبير الى صغير
- ❖ ستضربين في عشرة أس سالب اذا حولت من صغير الى كبير
- ❖ يطبق ذلك علي جميع الوحدات الاساسيه (بدل المتر ممكن يكون بايت او جرام

• ب- مضاعفات وأجزاء الوحدة الأساسية (وحدة الطول)

terameter	Tm
gigameter	Gm
megameter	Mm
kilometer	km
meter	m
millimeter	mm
micrometer	μm
nanometer	nm
picometer	pm

مثال 1: حولي 0.0005 Mm إلى m.

الوحدة الكبيرة	المعطيات: 0.0005 Mm
الوحدة الصغيرة	المطلوب: m = ?

الحل:

تحويل من كبير الى صغير

نضرب في اس موجب

$$0.0005 \times 10^6 = 500 \text{ m}$$

• ب- مضاعفات وأجزاء الوحدة الأساسية (وحدة الطول)


مثال 2: حولي 6000 pm الى نانومتر (nm)

الوحدة الصغيرة	المعطيات: 6000 pm
الوحدة الكبيرة	المطلوب: nm = ?

الحل:

تحويل من صغير الى كبير نضرب في اس سالب

$$6000 \times 10^{-3} = 6 \text{ nm}$$



terameter	Tm
gigameter	Gm
megameter	Mm
kilometer	km
meter	m
millimeter	mm
micrometer	μm
nanometer	nm
picometer	pm

• ب- مضاعفات وأجزاء الوحدة الأساسية

وللتعبير عن مضاعفات وأجزاء وحدات الكميات الأخرى في جدول 1.1 يتم استبدال المتر بوحدة الكمية المطلوبة ما عدا وحدة الكتلة فيستخدم الجرام بدلاً من الكيلوجرام.

جدول 1.1

الكمية	الوحدة	رمز الوحدة
الكتلة	كيلو جرام	kg كجم
الطول	متر	m م
الزمن	ثانية	s ث
كمية المادة	مول	mol مول
درجة الحرارة	كلفن	K ك
شدة التيار الكهربائي	أمبير	A أمبير
شدة الاستضاءة (الوميض)	شمعة	cd شمعة

terameter	Tm	—
gigameter	Gm	—
megameter	Mm	—
kilometer	km	—
meter	m	—
millimeter	mm	—
micrometer	μm	—
nanometer	nm	—
picometer	pm	—

• ب- مضاعفات وأجزاء الوحدة الأساسية

مثال 3: حولي 0.016 أمبير إلى ميلي أمبير (mA)

المعطيات: 0.016 A

المطلوب: mA = ?

الحل:

$$0.016 \times 10^3 = 16 \text{ mA}$$

TA —

GA —

MA —

kA —

A —

mA —

μA —

nA —

pA —

• ب- مضاعفات وأجزاء الوحدة الأساسية

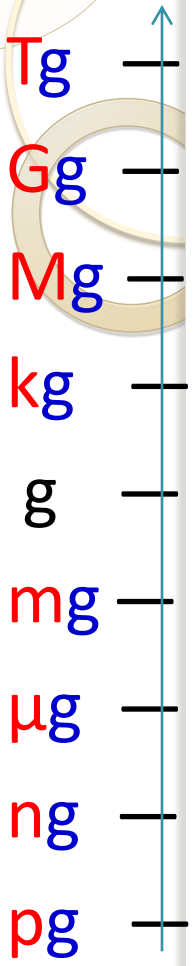
مثال 4: حولي 4.7×10^{-5} جرام إلى ميكروجرام (μg)

المعطيات: 0.0000047 g

المطلوب: $\mu\text{g} = ?$

الحل:

$$4.7 \times 10^{-5} \times 10^6 = 14.7 \mu\text{g}$$



• ب- مضاعفات وأجزاء الوحدة الأساسية

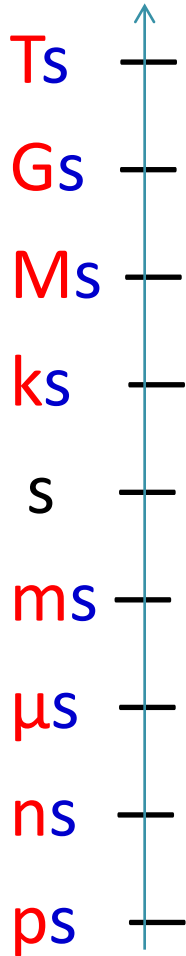
مثال 5: عبري عن 26000000 s بوحدة Gs

المعطيات: 26000000 s

المطلوب: $\text{Gs} = ?$

الحل:

$$26000000 \times 10^{-9} = 0.026 \text{ Gs}$$



تدريبات

• 6 كيلومتر (km) = ----- μm

a. $6 \times 10^6 \mu\text{m}$

b. $6 \times 10^9 \mu\text{m}$

c. $6 \times 10^{12} \mu\text{m}$

• احسبي عدد البايتات B الموجودة في 0.5 جيجابايت GB

a. $5 \times 10^8 B$

b. $5 \times 10^9 B$

c. $5 \times 10^{12} B$

• حولي 400 جرام (g) إلى كيلوجرام (kg)

a. 4 كيلوجرام

b. 40 kg

c. 0.4

وستجدي المزيد من التطبيقات علي الموقع التفاعلي

تدريبات

على التحويل بين وحدات القياس

اختبري نفسك

- كم nm توجد في $6 \mu\text{m}$ ؟
 - أحسبي عدد الأمتار الموجودة في 20 كيلومتر.
 - أحسب عدد الجرامات الموجودة في 0.001 تيراجرام.
 - أحسب عدد الجرامات الموجودة في 10 سنتيغرام.
- (6000 nm)
- (20000 m)
- ($1 \times 10^9 \text{g}$)
- (0.1 g)

الاشتقاق	رمز الوحدة	UNIT	الوحدة	QUANTITY	الكمية
kgm^2/s^2	J	Joule	جول	Energy (E)	الطاقة
kg/ms^2	Pa	Pascal	باسكال	Pressure (P)	الضغط
kgm/s^2	N	Newton	نيوتن	Force (F)	القوة
J/s	W	Watt	وات	Power	القدرة
J/C	V	Volt	فولت	Potential	الجهد الكهربائي
m^3	m^3	-	متر ³	Volume (V)	الحجم

الحجم

- الوحدة الأساسية لقياس الطول حسب النظام الدولي هي المتر، والوحدة المشتقة منها لقياس الحجم هي المتر المكعب (m^3).
- هناك وحدات للحجم أصغر وهي:

السنتمتر المكعب (cm^3)

الديسيمتر المكعب (dm^3)

هناك وحدات شائعة الاستخدام (خارج النظام الدولي) لقياس الحجم وهي:

المليتر (mL)

التر (L)

2- الوحدات شائعة الاستخدام

جدول (3 - 1)
وحدات شائعة خارج النظام الدولي

رمز الوحدة	UNIT	الوحدة	QUANTITY	الكمية
L mL	Liter milliliter	لتر ملييلتر	Volume	الحجم
°C	Celecius	درجة مئوية	Temperature	درجة الحرارة
min h d y	Minute Hour Day Year	دقيقة ساعة يوم سنة	Time	الزمن
g/cm ³	-	جرام /سم ³	Density	الكثافة
Dyne	dyne	داين	Force	القوة
Erg	erg	ارج	Energy	الطاقة

تدريب

● الوحدة الدولية المشتقة لقياس القوة هي:

النيوتن

ب- الأمبير

ج- الفولت

● من الوحدات الشائعة (خارج النظام الدولي):

أ- الثانية

ب- اللتر

ج- المول

العناصر والجزيئات والمركبات

المحتويات:

- تسمية العناصر
- مكونات الذرة
- العدد الذري وعدد الكتلة
- النظائر
- الوزن الذري
- الجدول الدوري للعناصر
- الجزيئات والمركبات
- الأيونات

العنصر

• العنصر (Element): هو مادة أولية ولا يمكن تحويله إلى مواد أبسط منه.

أمثلة: الصوديوم Na, البوتاسيوم K, الذهب Au.

ويتكون العنصر من دقائق صغيرة جداً تسمى ذرات (atoms).

الذرة atom: هي أصغر جزء من العنصر يمكن أن يدخل في التفاعلات الكيميائية دون أن ينقسم
مثال: ذرة الأكسجين, O

جدول 1 بعض العناصر الشائعة ورموزها

الرمز	العنصر	الرمز	العنصر	الرمز	العنصر
H	هيدروجين	Fe	حديد	Al	ألومنيوم
He	هيليوم	O	أكسجين	Na	صوديوم
C	كربون	N	نتروجين	K	بوتاسيوم
Hg	زئبق	F	فلور	Mg	ماغنسيوم
Ni	نيكل	Cl	كلور	Ca	كالسيوم
Au	ذهب	Br	بروم	Ag	فضة
Mn	منجنيز	I	يود	S	كبريت
Ba	باريوم	Cu	نحاس	Zn	خارصين
B	بورن	Co	كوبلت	P	فوسفور

أشكال بعض العناصر



خارصين



بوتاسيوم



صوديوم



كالسيوم



ذهب



ماغنسيوم



نحاس



كربون



ألومنيوم

تسمية وكتابة العناصر

- الكيميائيون يستخدمون لرموز العناصر حرف أو حرفين أو (نادراً) ثلاثة أحرف.
- الحرف الأول دائماً يكتب بحرف كبير (capital letter) وبقية الأحرف صغيرة (small letters).
- Co رمز عنصر الكوبلت، بينما CO صيغة أول أكسيد الكربون.
- معظم رموز العناصر مشتقة من أسمائها باللغة الإنجليزية (مثل رمز الكالسيوم Ca مشتق من كلمة calcium).
- رموز بعض العناصر مشتقة من أسماء لاتينية، مثلاً الذهب (gold) رمزه Au مشتق من كلمة aurum ، والحديد (iron) رمزه Fe من كلمة ferrum ، والصوديوم رمزه Na من كلمة natrium.

تسمية وكتابة العناصر

- رموز العناصر في الجدول الدوري تكتب بالحرف الاول لإسم العنصر، وعند تشابه أكثر من عنصر في الحرف الأول يكتب الحرف الثاني بالأحرف الصغيرة
- كربون C
- كالسيوم Ca
- كوبلت Co
- كلور Cl



تدريب 7

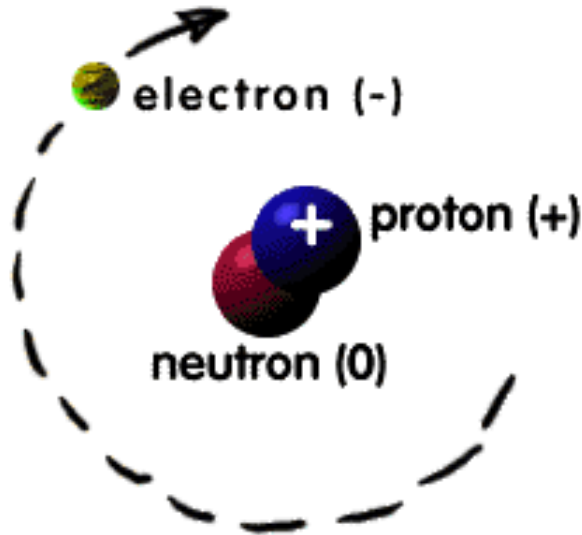
• ماهو رمز عنصر الكالسيوم؟

أ. Cl

ب. Ca

ج. K

مكونات الذرة

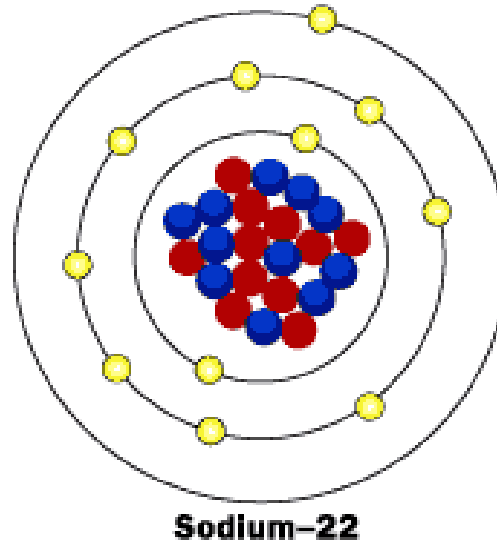
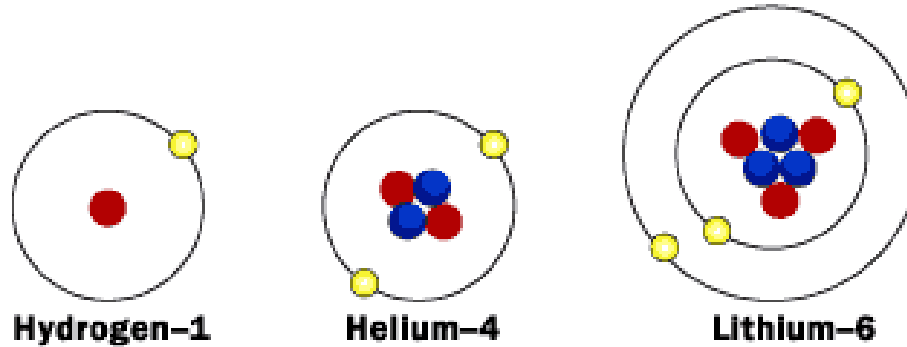


- تتكون الذرة من من جزئين هما
 - 1- النواة: تتركز فيها معظم كتلة الذرة تقع وسط الذرة وهي موجبة الشحنة وتتكون من:
 1. البروتونات: وهي جسيمات تحمل شحنة موجبة.
 2. النيوترونات: وهي جسيمات متعادلة ولا تحمل شحنة.
 - 2- الإلكترونات: وهي جسيمات تحمل شحنة سالبة وتحيط بالنواة.
- معظم حجم الذرة عبارة عن فراغ.
- كتلة البروتونات والنيوترونات متساوية تقريباً.
- كتلة الإلكترون أقل بكثير من كتلة البروتون أو النيوترون.
- الذرة متعادلة كهربياً لأن عدد البروتونات يساوي عدد الإلكترونات.

مكونات الذرة

** مثال: ذرة الهيدروجين ، الهيليوم ، الليثيوم ، الصوديوم

Isotopes of Hydrogen, Helium, Lithium and Sodium



● Neutron ● Proton ● Electron

مكونات الذرة

جدول 2 ملخص خواص البروتون والنيوترون والإلكترون

الشحنة	الكتلة (و.ك.ذ.)	الكتلة (جرام)	الجسيم ورمزه
-1	0.00055	9.109×10^{-28}	الإلكترون (e)
+1	1.00728	1.673×10^{-24}	البروتون (p)
0	1.00867	1.675×10^{-24}	النيوترون (n)

1 جرام = 6.02×10^{23} و.ك.ذ.

• العدد الذري و عدد الكتلة:

- العدد الذري (Atomic number) $Z =$ عدد البروتونات.
- عدد الكتلة (Mass number) $A =$ عدد البروتونات + عدد النيوترونات

مثال 1: تحتوي نواة ذرة الفلور على 9 بروتونات و 10 نيوترونات. احسبي عدد الكتلة.

الحل: عدد الكتلة $A = 9 + 10 = 19$

مثال 2: عدد الكتلة لذرة اليورانيوم (U) يساوي 234، وعدد البروتونات يساوي 92. احسبي عدد النيوترونات.

الحل: عدد النيوترونات = عدد الكتلة $A -$ عدد البروتونات Z

$= 234 - 92 = 142$ نيوترون

• العدد الذري و عدد الكتلة:

• كتابة العنصر:

رمز العنصر X عدد الكتلة A
العدد الذري Z

مثال 3: كم عدد البروتونات والإلكترونات والنيوترونات لذرة الكربون ${}^{14}_6C$ ؟

الحل: عدد البروتونات = 6

عدد الإلكترونات = 6

عدد النيوترونات = $14 - 6 = 8$



تدريب 8

كم عدد النيوترونات لذرة $^{17}_8O$

أ- 8

ب- 11

ج- 9

النظائر (Isotopes)

تعرف النظائر بأنها ذرات لنفس العنصر يختلف فيها عدد النيوترونات

• مثال: نظائر ذرة الهيدروجين:

النظائر	1_1H	2_1H	3_1H
اسم النظير	بروتيوم	ديوتيريم	تريتيوم
	protium	deuterium	tritium
عدد البروتونات	1	1	1
عدد الإلكترونات	1	1	1
عدد النيوترونات	0	1	2

A عدد الكتلة
X
Z العدد الذري

الذرات التي لديها نفس Z و لكن لديها A مختلفة تسمى نظائر Isotops.
أي لها نفس عدد البروتونات و لكن تختلف في عدد النيوترونات.

النظائر

- توجد معظم العناصر على شكل مخلوط من النظائر.
- بعض العناصر له عدد كبير من النظائر (القصدير له عشرة نظائر).
- قليل من العناصر ليس لها نظائر طبيعية مثل الألومنيوم والكوبالت والفلور واليود والمنجنيز والفوسفور.
- يمكن تحضير نظائر غير موجودة في الطبيعة عن طريق التفاعلات النووية.

النظائر

العنصر	النظير	نسبة الوجود (%)
بورون	$^{10}_5B$	20.0
	$^{11}_5B$	80.0
أكسجين	$^{16}_8O$	99.762
	$^{17}_8O$	0.038
	$^{18}_8O$	0.200
كلور	$^{35}_{17}Cl$	75.77
	$^{37}_{17}Cl$	24.23
يورانيوم	$^{234}_{92}U$	0.0057
	$^{235}_{92}U$	0.72
	$^{238}_{92}U$	99.27

الوزن الذري (Atomic Weight)

• الوزن الذري (الكتلة الذرية):

• مثال 2: لذرة F \rightarrow عدد الكتلة 19 \rightarrow العدد الذري 9 احسبي التالي:

1- عدد البروتونات

2- عدد الإلكترونات

3- عدد النيوترونات

4- الوزن الذري

الحل:

1- عدد البروتونات = 9

2- عدد الإلكترونات = 9

3- عدد النيوترونات = $19 - 9 = 10$

4- الوزن الذري = وزن البروتونات + وزن النيوترونات + وزن الإلكترونات

$$19,01 = (0,00055 \times 9) + (1 \times 10) + (1 \times 9) =$$

و.ك.ذ.

الجدول الدوري للعناصر

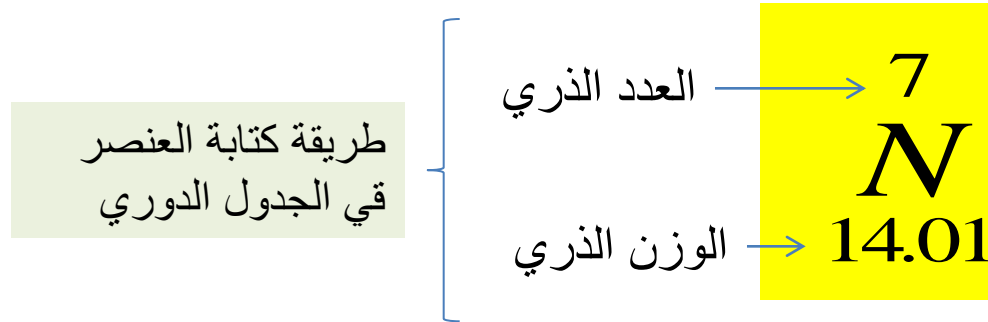
- يتكون الجدول الدوري من دورات أفقية ومجموعات عمودية
- تترتب العناصر في الجدول الدوري بحسب الزيادة في العدد الذري

1 1A	2 2A											13 3A	14 4A	15 5A	16 6A	17 7A	18 8A	
1 H 1.008																		2 He 4.003
3 Li 6.941	4 Be 9.012											5 B 10.81	6 C 12.01	7 N 14.01	8 O 16.00	9 F 19.00	10 Ne 20.18	
11 Na 22.99	12 Mg 24.31	3 3B	4 4B	5 5B	6 6B	7 7B	8 8B	9 8B	10 8B	11 1B	12 2B	13 Al 26.98	14 Si 28.09	15 P 30.97	16 S 32.07	17 Cl 35.45	18 Ar 39.95	
19 K 39.10	20 Ca 40.08	21 Sc 44.96	22 Ti 47.88	23 V 50.94	24 Cr 52.00	25 Mn 54.94	26 Fe 55.85	27 Co 58.93	28 Ni 58.69	29 Cu 63.55	30 Zn 65.39	31 Ga 69.72	32 Ge 72.59	33 As 74.92	34 Se 78.96	35 Br 79.90	36 Kr 83.80	
37 Rb 85.47	38 Sr 87.62	39 Y 88.91	40 Zr 91.22	41 Nb 92.91	42 Mo 95.94	43 Tc (98)	44 Ru 101.1	45 Rh 102.9	46 Pd 106.4	47 Ag 107.9	48 Cd 112.4	49 In 114.8	50 Sn 118.7	51 Sb 121.8	52 Te 127.6	53 I 126.9	54 Xe 131.3	
55 Cs 132.9	56 Ba 137.3	57 La 138.9	72 Hf 178.5	73 Ta 180.9	74 W 183.9	75 Re 186.2	76 Os 190.2	77 Ir 192.2	78 Pt 195.1	79 Au 197.0	80 Hg 200.6	81 Tl 204.4	82 Pb 207.2	83 Bi 209.0	84 Po (210)	85 At (210)	86 Rn (222)	
87 Fr (223)	88 Ra (226)	89 Ac (227)	104 Rf (257)	105 Ha (260)	106 Sg (263)	107 Ns (262)	108 Hs (265)	109 Mt (266)	110	111	112							

Metals	58 Ce 140.1	59 Pr 140.9	60 Nd 144.2	61 Pm (147)	62 Sm 150.4	63 Eu 152.0	64 Gd 157.3	65 Tb 158.9	66 Dy 162.5	67 Ho 164.9	68 Er 167.3	69 Tm 168.9	70 Yb 173.0	71 Lu 175.0
Metalloids	90 Th 232.0	91 Pa (231)	92 U 238.0	93 Np (237)	94 Pu (242)	95 Am (243)	96 Cm (247)	97 Bk (247)	98 Cf (249)	99 Es (254)	100 Fm (253)	101 Md (256)	102 No (254)	103 Lr (257)
Nonmetals														

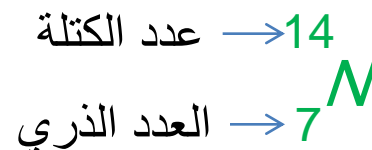
الجدول الدوري للعناصر

- طريقة كتابة العنصر في الجدول الدوري (مثال: النتروجين):



- لاحظي أن الوزن الذري هو المكتوب في عناصر الجدول الدوري وليس عدد الكتلة.

- الصيغة التالية كانت فقط لحساب عدد البروتونات والإلكترونات والنيوترونات.



تدريب 9



• ماهو الوزن الذري لذرة الأوكسجين؟

أ. 8

ب. 16

ج. 10

1	2											13	14	15	16	17	18	
1 H 1.008																	2 He 4.003	
3 Li 6.941	4 Be 9.012												5 B 10.81	6 C 12.01	7 N 14.01	8 O 16.00	9 F 19.00	10 Ne 20.18
11 Na 22.99	12 Mg 24.31												13 Al 26.98	14 Si 28.09	15 P 30.97	16 S 32.07	17 Cl 35.45	18 Ar 39.95
19 K 39.10	20 Ca 40.08	21 Sc 44.96	22 Ti 47.88	23 V 50.94	24 Cr 52.00	25 Mn 54.94	26 Fe 55.85	27 Co 58.93	28 Ni 58.69	29 Cu 63.55	30 Zn 65.39	31 Ga 69.72	32 Ge 72.61	33 As 74.92	34 Se 78.96	35 Br 79.90	36 Kr 83.80	
37 Rb 85.47	38 Sr 87.62	39 Y 88.91	40 Zr 91.22	41 Nb 92.91	42 Mo 95.94	43 Tc 98.91	44 Ru 101.1	45 Rh 102.9	46 Pd 106.4	47 Ag 107.9	48 Cd 112.4	49 In 114.8	50 Sn 118.7	51 Sb 121.8	52 Te 127.6	53 I 126.9	54 Xe 131.3	
55 Cs 132.9	56 Ba 137.3	71 Lu 175.0	72 Hf 178.5	73 Ta 180.9	74 W 183.8	75 Re 186.2	76 Os 190.2	77 Ir 192.2	78 Pt 195.1	79 Au 197.0	80 Hg 200.6	81 Tl 204.4	82 Pb 207.2	83 Bi 209.0	84 Po 209.0	85 At 210.0	86 Rn 222.0	
87 Fr 223.0	88 Ra 226.0	103 Lr 262.1	104 Rf 261.1	105 Db 262.1	106 Sg 263.1	107 Bh 264.1	108 Hs 265.1	109 Mt 268	110 Uun 269	111 Uuu 272	112 Uub 277	113 Uut	114 Uuq 289	115 Uup	116 Uuh 289	117 Uus	118 Uuo 293	
		57 La 138.9	58 Ce 140.1	59 Pr 140.9	60 Nd 144.2	61 Pm 146.9	62 Sm 150.4	63 Eu 152.0	64 Gd 157.3	65 Tb 158.9	66 Dy 162.5	67 Ho 164.9	68 Er 167.3	69 Tm 168.9	70 Yb 173.0			
		89 Ac 227.0	90 Th 232.0	91 Pa 231.0	92 U 238.0	93 Np 237.0	94 Pu 244.1	95 Am 243.1	96 Cm 247.1	97 Bk 247.1	98 Cf 251.1	99 Es 252.0	100 Fm 257.1	101 Md 258.1	102 No 259.1			

الجزئيات و المركبات

الجزئيء (molecule): يتكون الجزئ من اتحاد ذرتين أو أكثر من نفس النوع (مثال: O_3 , N_2) أو من اتحاد ذرات مختلفة (مثال: H_2O , CO_2 , $NaCl$, NO)

• المركب (Compound): هو المكون الذي يتكون من اتحاد عنصرين مختلفين أو أكثر.

أمثلة: الماء H_2O , كلوريد الصوديوم $NaCl$, حمض النتريك HNO_3
ثاني أكسيد الكربون CO_2 , أول أكسيد الكربون CO .

مثال: صنفى المواد التالية:

المركب Compound	الجزيء Molecule	العنصر Element	المادة
		√	Mg
	√		H ₂
	√		O ₃
√	√		H ₂ O
√	√		NaCl
√	√		C ₆ H ₁₂ O ₆

كل مركب عبارة عن جزيء وليس كل جزيء عبارة عن مركب.

تدريب 10

• المركب فيما يلي هو:

- أ. NO
ب. He
ج. O₂

جدول 3 بعض المركبات الكيميائية

معلومات إثرائية

الرمز	التسمية الكيميائية	الإسم الشائع
NaCl	كلوريد الصوديوم	ملح الطعام
CaCO ₃	كربونات الكالسيوم	الرخام ، الطباشير ، حجر الكلس
CaO	أكسيد الكالسيوم	الجير الحي
NaOH	هيدروكسيد الصوديوم	الصودا الكاوية
Ca(OH) ₂	هيدروكسيد الكالسيوم	الجير المطفأ
NaHCO ₃	بيكربونات الصوديوم	صودا الخبز
CaSO ₄ .2H ₂ O	كبريتات الكالسيوم المائية	الجبس

يستخدم في الكثير من الصناعات الحديثة،
مثل: صناعة الحديد والزجاج والورق

قلوي قوي يستخدم في صناعة
الصابون والحرير الصناعي.

ويستخدم في الدباغة والزراعة

تستخدم في الطعام والتنظيف
وإزالة البقع وتفتيح البشرة

يستخدم كجبيرة للأطراف المكسورة
وفي البناء وصناعة الطباشير




الأيونات

• الأيون: هو جسيم مشحون ينتج عندما تفقد الذرة المتعادلة إلكترونات أو تكسبها.

كاتيون (أيون موجب): عندما تفقد الذرة إلكترون واحد أو أكثر تتحول إلى أيون موجب




11 protons
11 electrons




11 protons
10 electrons

أنيون (أيون سالب): عندما تكتسب الذرة إلكترون واحد أو أكثر تتحول إلى أيون سالب



17 protons
17 electrons



17 protons
18 electrons

مفتاح الإجابة للتدريبات

الإجابة الصحيحة

رقم التدريب

ج

1

ب

2

أ

3

ج

4

أ

5

ب

6

ب

7

ج

8

ب

9

أ

10

الصيغ الكيميائية و المول

المحتويات

- الصيغ الكيميائية
- المول وعدد أفوجادرو
- الوزن الجزيئي
- النسبة المئوية لعنصر في مركب
- المعادلات الكيميائية
- أنواع التفاعل
- تعريف المحلول
- التعبير عن كمية المواد الكيميائية (تركيز المحلول):
 - - النسبة المئوية الوزنية
 - - المولارية
 - حالات المادة
 - الإلكتروليتات

الصيغ الكيميائية (CHEMICAL FORMULAS)

- هي طريقة رمزية للتعبير عن تركيب المواد الكيميائية بحيث يصبح الفهم والتعامل أفضل.

أنواع الصيغ الكيميائية:

- (1) الصيغة الأولية (Empirical Formula)
- (2) الصيغة الجزيئية (Molecular Formula)
- (3) الصيغة البنائية أو التركيبية (Structural Formula)

الصيغ الكيميائية (CHEMICAL FORMULAS)

1. الصيغة الأولية (Empirical Formula): هي أول الصيغ وأبسطها لوصف الكمي للمادة. و توضح نسبة العناصر المكونة للمركب معبرا عنها بأبسط عدد صحيح.
2. الصيغة الجزيئية (Molecular formula): توضح نسبة العناصر المكونة للمركب بعددها الفعلي. وبذلك تكون الصيغة مماثلة للصيغة البسيطة أو مضاعفاتها.
3. الصيغة البنائية (التركيبية) (Structural Formula): توضح التركيب البنائي للمركب و كيفية توزيع الذرات و ارتباطها مع بعضها في الفراغ.

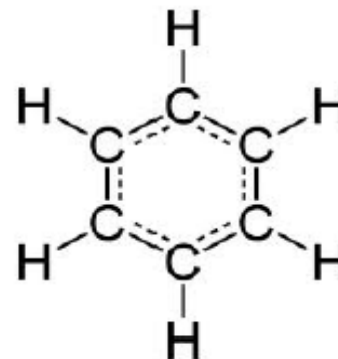
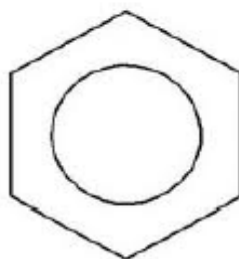
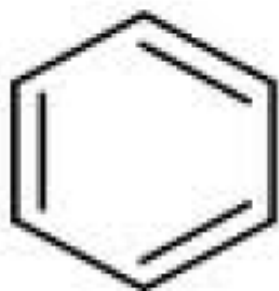
الصيغ الكيميائية (CHEMICAL FORMULAS)

مثال: البنزين

الصيغة البسيطة CH

الصيغة الجزيئية C_6H_6

الصيغة البنائية

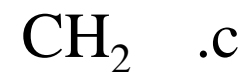
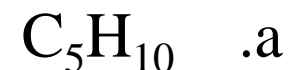


الصيغ الكيميائية

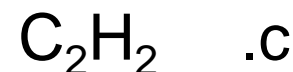
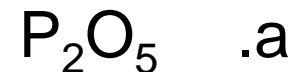
الصيغة الأولية	الصيغة الجزيئية	المركب
توضح نسبة العناصر المكونة للمركب معبرا عنها بأبسط عدد صحيح.	توضح نسبة العناصر المكونة للمركب بعددها الفعلي.	
CH	C ₆ H ₆	Benzene
NH ₂	N ₂ H ₄	Hydrazine
CH ₂ O	C ₆ H ₁₂ O ₆	Glucose
H ₂ O	H ₂ O	Water
N ₄ H ₄ CO	N ₄ H ₄ CO	Urea

تدريبات

1. الصيغة الأولية (البسيطة) للجزيء $C_{10}H_{22}$ هي:



2. الصيغة الأولية (البسيطة) فيما يلي:



• عدد افوجادرو و الكتلة المولارية.

• كتلة الذرات صغيرة جداً و لا يوجد نظام يستطيع وزنها.

بل نتعامل مع عينات تحتوي على كميات هائلة من الذرات

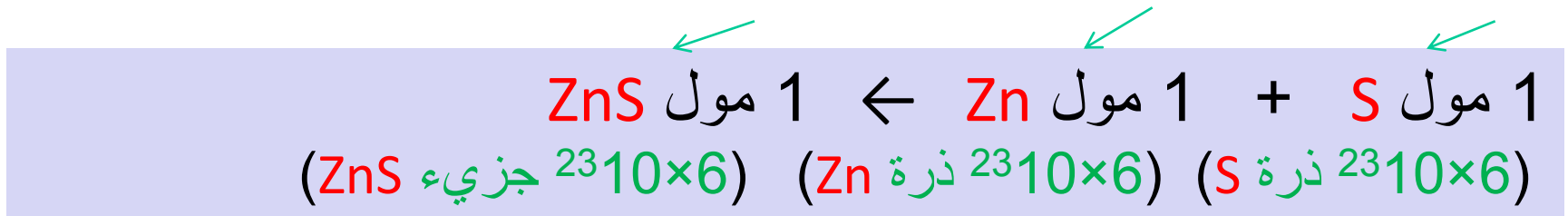
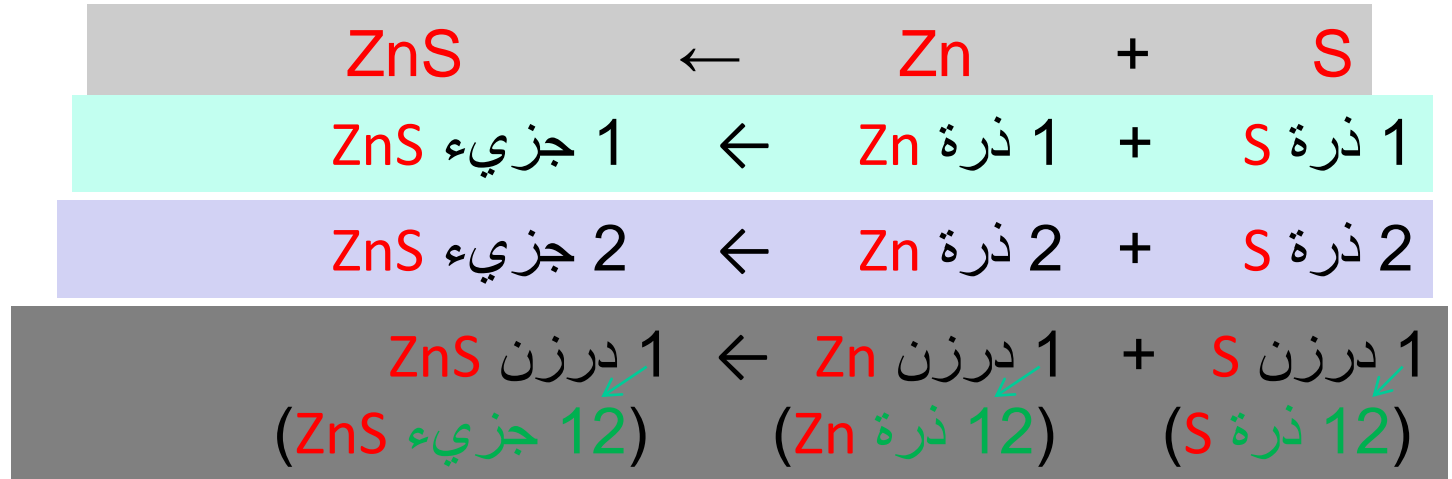
لذلك فإن الكيميائيين لديهم وحدات خاصة لوصف أعداد هائلة من الذرات.

-الوحدة المعتمدة في النظام العالمي SI هي المول mol

**المول: كمية المادة التي تحتوي على عدد افوجادرو من الذرات
او الجزيئات.**

عدد افوجادرو = 6.02×10^{23}

المول عدد أفوجادرو



الدرزن = 12
المول = 23×10^6

عدد أفوجادرو = 23×10^6

• عدد افوجادرو و الكتل المولارية.

**** المول:** كمية المادة التي تحتوي على عدد من (الذرات ، الجزيئات ، الجسيمات) مساوٍ تماماً لعدد الذرات الموجودة في 12 جرام من ^{12}C .

عدد الذرات في 12 جرام من ^{12}C تم تعيينه تجريبياً و
القيمة:

$$1 \text{ mol} = 6.022 \times 10^{23} \text{ عدد افوجادرو}$$

عدد الذرات في واحد مول من الصوديوم

$$1 \text{ mol of sodium} = 6.022 \times 10^{23} \text{ عدد افوجادرو}$$

عدد الذرات في واحد مول من كلوريد الصوديوم NaCl

$$1 \text{ mol of NaCl} = 6.022 \times 10^{23} \text{ عدد افوجادرو}$$

واحد مول من:

1 مول C يزن 12 جم

C



1 مول S يزن 32 جم

S



1 مول Hg يزن 201 جم

Hg



1 مول Cu يزن 63.5 جم

Cu



1 مول Fe يزن 56 جم

Fe



• الجدول الدوري للعناصر:

الوزن الذري

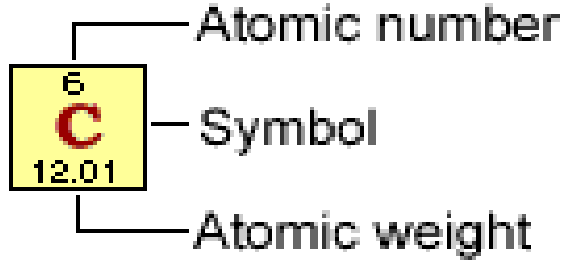
الوزن الذري الجرامي أو
الكتلة المولية

1 ذرة C تزن 12 وك ذ
1 مول C يزن 12 جم

1	1 H 1.008	2											13	14	15	16	17	18 He 4.003																												
2	3 Li 6.941	4 Be 9.012											5 B 10.81	6 C 12.01	7 N 14.01	8 O 16.00	9 F 19.00	10 Ne 20.18																												
3	11 Na 22.99	12 Mg 24.31	3	4	5	6	7	8	9	10	11	12	13 Al 26.98	14 Si 28.09	15 P 30.97	16 S 32.07	17 Cl 35.45	18 Ar 39.95																												
4	19 K 39.10	20 Ca 40.08	21 Sc 44.96	22 Ti 47.88	23 V 50.94	24 Cr 52.00	25 Mn 54.94	26 Fe 55.85	27 Co 58.93	28 Ni 58.69	29 Cu 63.55	30 Zn 65.39	31 Ga 69.72	32 Ge 72.61	33 As 74.92	34 Se 78.96	35 Br 79.90	36 Kr 83.80																												
5	37 Rb 85.47	38 Sr 87.62	39 Y 88.91	40 Zr 91.22	41 Nb 92.91	42 Mo 95.94	43 Tc 98.91	44 Ru 101.1	45 Rh 102.9	46 Pd 106.4	47 Ag 107.9	48 Cd 112.4	49 In 114.8	50 Sn 118.7	51 Sb 121.8	52 Te 127.6	53 I 126.9	54 Xe 131.3																												
6	55 Cs 132.9	56 Ba 137.3	71 Lu 175.0	72 Hf 178.5	73 Ta 180.9	74 W 183.8	75 Re 186.2	76 Os 190.2	77 Ir 192.2	78 Pt 195.1	79 Au 197.0	80 Hg 200.6	81 Tl 204.4	82 Pb 207.2	83 Bi 209.0	84 Po 209.0	85 At 210.0	86 Rn 222.0																												
7	87 Fr 223.0	88 Ra 226.0	103 Lr 262.1	104 Rf 261.1	105 Db 262.1	106 Sg 263.1	107 Bh 264.1	108 Hs 265.1	109 Mt 266	110 Uun 269	111 Uuu 272	112 Uub 277	113 Uut	114 Uuq 289	115 Uup	116 Uuh 289	117 Uus	118 Uuo 293																												
6	<table border="1"> <tr> <td>57 La 138.9</td> <td>58 Ce 140.1</td> <td>59 Pr 140.9</td> <td>60 Nd 144.2</td> <td>61 Pm 146.9</td> <td>62 Sm 150.4</td> <td>63 Eu 152.0</td> <td>64 Gd 157.3</td> <td>65 Tb 158.9</td> <td>66 Dy 162.5</td> <td>67 Ho 164.9</td> <td>68 Er 167.3</td> <td>69 Tm 168.9</td> <td>70 Yb 173.0</td> </tr> <tr> <td>89 Ac 227.0</td> <td>90 Th 232.0</td> <td>91 Pa 231.0</td> <td>92 U 238.0</td> <td>93 Np 237.0</td> <td>94 Pu 244.1</td> <td>95 Am 243.1</td> <td>96 Cm 247.1</td> <td>97 Bk 247.1</td> <td>98 Cf 251.1</td> <td>99 Es 252.0</td> <td>100 Fm 257.1</td> <td>101 Md 258.1</td> <td>102 No 259.1</td> </tr> </table>																		57 La 138.9	58 Ce 140.1	59 Pr 140.9	60 Nd 144.2	61 Pm 146.9	62 Sm 150.4	63 Eu 152.0	64 Gd 157.3	65 Tb 158.9	66 Dy 162.5	67 Ho 164.9	68 Er 167.3	69 Tm 168.9	70 Yb 173.0	89 Ac 227.0	90 Th 232.0	91 Pa 231.0	92 U 238.0	93 Np 237.0	94 Pu 244.1	95 Am 243.1	96 Cm 247.1	97 Bk 247.1	98 Cf 251.1	99 Es 252.0	100 Fm 257.1	101 Md 258.1	102 No 259.1
57 La 138.9	58 Ce 140.1	59 Pr 140.9	60 Nd 144.2	61 Pm 146.9	62 Sm 150.4	63 Eu 152.0	64 Gd 157.3	65 Tb 158.9	66 Dy 162.5	67 Ho 164.9	68 Er 167.3	69 Tm 168.9	70 Yb 173.0																																	
89 Ac 227.0	90 Th 232.0	91 Pa 231.0	92 U 238.0	93 Np 237.0	94 Pu 244.1	95 Am 243.1	96 Cm 247.1	97 Bk 247.1	98 Cf 251.1	99 Es 252.0	100 Fm 257.1	101 Md 258.1	102 No 259.1																																	

تمرين

1	1 H 1.008	2															
2	3 Li 6.941	4															
3	11 Na 22.99	12															
4	19 K 39.10	20	21 Sc 44.96	22 Ti 47.88	23 V 50.94	24 Cr 52.00	25 Mn 54.94										
5	37 Rb 85.47	38 Sr 87.62	39 Y 88.91	40 Zr 91.22	41 Nb 92.91	42 Mo 95.94	43 Tc 98.91										
6	55 Cs 132.9	56 Ba 137.3	71 Lu 175.0	72 Hf 178.5	73 Ta 180.9	74 W 183.8	75 Re 186.2										
7	87 Fr 223.0	88 Ra 226.0	103 Lr 262.1	104 Rf 261.1	105 Db 262.1	106 Sg 263.1	107 Bh 264.1										
6	<table border="1"> <tr> <td>57 La 138.9</td> <td>58 Ce 140.1</td> <td>59 Pr 140.9</td> <td>60 Nd 144.2</td> <td>61 Pm 146.9</td> </tr> <tr> <td>89 Ac 227.0</td> <td>90 Th 232.0</td> <td>91 Pa 231.0</td> <td>92 U 238.0</td> <td>93 Np 237.0</td> </tr> </table>							57 La 138.9	58 Ce 140.1	59 Pr 140.9	60 Nd 144.2	61 Pm 146.9	89 Ac 227.0	90 Th 232.0	91 Pa 231.0	92 U 238.0	93 Np 237.0
57 La 138.9	58 Ce 140.1	59 Pr 140.9	60 Nd 144.2	61 Pm 146.9													
89 Ac 227.0	90 Th 232.0	91 Pa 231.0	92 U 238.0	93 Np 237.0													
7																	



لعنصر البوتاسيوم K أوجدني قيمة التالي:

• العدد الذري

= 19

• الوزن الذري

= 39.1 و ك ذ

• الوزن الذري الجرامي

= 39.1 جم/مول

• الكتلة المولية

= 39.1 جم/مول

• وزن واحد مول

= 39.1 جم

عدد أفوجادرو والكتلة المولارية (المول)

أولاً:

يزن

❖ 1 مول من أي عنصر ← الوزن الذري الجرامي للعنصر (من الجدول الدوري)

أمثلة:

- 1 مول كالسيوم Ca = 40 جرام
- 1 مول كبريت S = 32 جرام

1	2											13	14	15	16	17	18
1 H 1.008																	2 He 4.003
3 Li 6.941	4 Be 9.012											5 B 10.81	6 C 12.01	7 N 14.01	8 O 16.00	9 F 19.00	10 Ne 20.18
11 Na 22.99	12 Mg 24.31											13 Al 26.98	14 Si 28.09	15 P 30.97	16 S 32.07	17 Cl 35.45	18 Ar 39.95
19 K 39.10	20 Ca 40.08	21 Sc 44.96	22 Ti 47.88	23 V 50.94	24 Cr 52.00	25 Mn 54.94	26 Fe 55.85	27 Co 58.93	28 Ni 58.69	29 Cu 63.55	30 Zn 65.39	31 Ga 69.72	32 Ge 72.61	33 As 74.92	34 Se 78.96	35 Br 79.90	36 Kr 83.80
37 Rb 85.47	38 Sr 87.62	39 Y 88.91	40 Zr 91.22	41 Nb 92.91	42 Mo 95.94	43 Tc 98.91	44 Ru 101.1	45 Rh 102.9	46 Pd 106.4	47 Ag 107.9	48 Cd 112.4	49 In 114.8	50 Sn 118.7	51 Sb 121.8	52 Te 127.6	53 I 126.9	54 Xe 131.3
55 Cs 132.9	56 Ba 137.3	57 La 138.9	58 Ce 140.1	59 Pr 140.9	60 Nd 144.2	61 Pm 146.9	62 Sm 150.4	63 Eu 152.0	64 Gd 157.3	65 Tb 158.9	66 Dy 162.5	67 Ho 164.9	68 Er 167.3	69 Tm 168.9	70 Yb 173.0		
87 Fr 223.0	88 Ra 226.0	89 Ac 227.0	90 Th 232.0	91 Pa 231.0	92 U 238.0	93 Np 237.0	94 Pu 244.1	95 Am 243.1	96 Cm 247.1	97 Bk 247.1	98 Cf 251.1	99 Es 252.0	100 Fm 257.1	101 Md 258.1	102 No 259.1		

ثانياً

يحتوي

❖ 1 مول من أي عنصر ← عدد أفوجادرو من الذرات

أمثلة:

- 1 مول كالسيوم Ca ← يحتوي 6,02 × 10²³ ذرة

يحتوي

يحتوي

- 1 مول حديد Fe⁶⁹ ← يحتوي 6,02 × 10²³ ذرة

1 1A																						2 2A												18 8A	
1 H 1.008												24 Cr 52.00	Atomic number											2 He 4.003	Atomic mass										
3 Li 6.941	4 Be 9.012												13 Al 26.98	14 C 12.01	15 N 14.01	16 O 16.00	17 F 19.00	18 Ne 20.18																	
11 Na 22.99	12 Mg 24.31	3B	4B	5B	6B	7B	8 8B 	9	10	11 IB	12 2B	13 Al 26.98	14 Si 28.09	15 P 30.97	16 S 32.07	17 Cl 35.45	18 Ar 39.95																		
19 K 39.10	20 Ca 40.08	21 Sc 44.96	22 Ti 47.88	23 V 50.94	24 Cr 52.00	25 Mn 54.94	26 Fe 55.85	27 Co 58.93	28 Ni 58.69	29 Cu 63.55	30 Zn 65.39	31 Ga 69.72	32 Ge 72.59	33 As 74.92	34 Se 78.96	35 Br 79.90	36 Kr 83.80																		
37 Rb 85.47	38 Sr 87.62	39 Y 88.91	40 Zr 91.22	41 Nb 92.91	42 Mo 95.94	43 Tc (98)	44 Ru 101.1	45 Rh 102.9	46 Pd 106.4	47 Ag 107.9	48 Cd 112.4	49 In 114.8	50 Sn 118.7	51 Sb 121.8	52 Te 127.6	53 I 126.9	54 Xe 131.3																		
55 Cs 132.9	56 Ba 137.3	57 La 138.9	72 Hf 178.5	73 Ta 180.9	74 W 183.9	75 Re 186.2	76 Os 190.2	77 Ir 192.2	78 Pt 195.1	79 Au 197.0	80 Hg 200.6	81 Tl 204.4	82 Pb 207.2	83 Bi 209.0	84 Po (210)	85 At (210)	86 Rn (222)																		
87 Fr (223)	88 Ra (226)	89 Ac (227)	104 Rf (257)	105 Ha (260)	106 Sg (263)	107 Ns (262)	108 Hs (265)	109 Mt (266)	110	111	112																								

	Metals
	Metalloids
	Nonmetals

58 Ce 140.1	59 Pr 140.9	60 Nd 144.2	61 Pm (147)	62 Sm 150.4	63 Eu 152.0	64 Gd 157.3	65 Tb 158.9	66 Dy 162.5	67 Ho 164.9	68 Er 167.3	69 Tm 168.9	70 Yb 173.0	71 Lu 175.0
90 Th 232.0	91 Pa (231)	92 U 238.0	93 Np (237)	94 Pu (242)	95 Am (243)	96 Cm (247)	97 Bk (247)	98 Cf (249)	99 Es (254)	100 Fm (253)	101 Md (256)	102 No (254)	103 Lr (257)

**** مثال: كم جرام من الزنك (الخاصين) Zn توجد في 0.356 مول من الزنك؟**

المعطيات: عدد مولات الزنك = 0.356 مول
المطلوب: وزن الزنك

الحل: الوزن الذري للزنك = 65.39 جم / مول (من الجدول الدوري للعناصر)

$$1 \text{ mol Zn} = 65.39 \text{ g}$$

$$0.356 \text{ mol Zn} = ? \text{ g}$$

$$? = \frac{0.356 \times 65.39}{1} = 23.3 \text{ g}$$

نستنتج القانون التالي:

(1) $\text{الوزن} = \text{عدد المولات} \times \text{الوزن الذري}$

وبإعادة ترتيب القانون 1 نحصل على القانون التالي:

(2) $\text{عدد المولات} = \frac{\text{الوزن}}{\text{الوزن الذري}}$

** مثال: كم مول من الألومنيوم Al موجودة في 100 g ألومنيوم؟

المعطيات: وزن الألومنيوم = 100 g
المطلوب: عدد مولات الألومنيوم

الحل:

عدد المولات = الوزن ÷ الوزن الذري

الوزن الذري للألومنيوم = 27 مول/جم (من الجدول الدوري)

عدد مولات الألومنيوم = $100 \div 27 = 3,7$ مول

13	14	15
5 B 10.81	6 C 12.01	7 N 14.01
13 Al 26.98	14 Si 28.09	15 P 30.97
31 Ga 69.72	32 Ge 72.61	33 As 74.92
49 In 114.8	50 Sn 118.7	51 Sb 121.8
81 Tl 204.4	82 Pb 207.2	83 Bi 209.0
113 Uut	114 Uuq 289	115 Uup

7	67 Ho 164.9	68 Er 167.3	69 Tm 168.9
8	99 Es 252.0	100 Fm 257.1	101 M 258.1



** مثال: كم ذرة توجد في 0.356 mol من الخارصين Zn؟

المعطيات: عدد مولات الخارصين = 0.356 مول
المطلوب: عدد ذرات الخارصين

1mol Zn \rightarrow 6.022×10^{23} Atoms الحل

0.356 mol Zn \rightarrow ? Atoms

$$? = \frac{0.356 \times 6.022 \times 10^{23}}{1} = 2.14 \times 10^{23} \text{ Atoms}$$

نستنتج القانون التالي:

(3)

عدد الذرات = عدد المولات \times عدد أفوجادرو

ملخص للقوانين

الوزن = عدد المولات \times الوزن الذري

عدد المولات = $\frac{\text{الوزن}}{\text{الوزن الذري}}$

عدد الذرات = عدد المولات \times عدد أفوجادرو



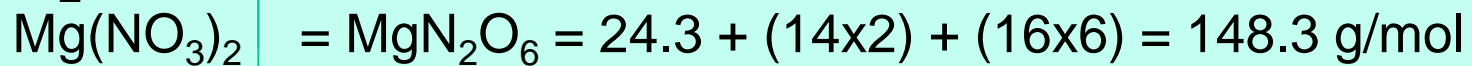
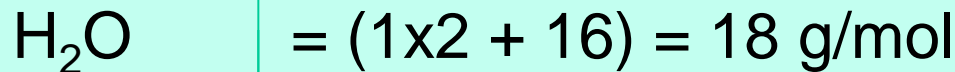
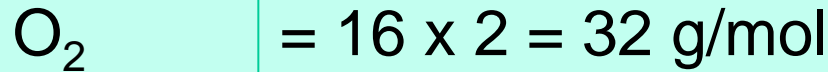
احسبي عدد ذرات الكوبلت
Co الموجودة في 0.1 mol كوبلت؟

- a. 6.02×10^{23} Atom
- b. 6.02×10^{22} Atom
- c. 6.02×10^{-24} Atom
- d. 6.02×10^{-10}

الوزن الجزيئي أو الكتلة المولية

- أحسب الوزن الجزيئي الجرامي (الكتلة المولية) للجزيئات التالية:

الحل



										18								
1												2						
1	H 1.008											He 4.003						
2	Li 6.941	Be 9.012											B 10.81	C 12.01	N 14.01	O 16.00	F 19.00	Ne 20.18
3	Na 22.99	Mg 24.31											Al 26.98	Si 28.09	P 30.97	S 32.07	Cl 35.45	Ar 39.95
4	K 39.10	Ca 40.08	Sc 44.96	Ti 47.88	V 50.94	Cr 52.00	Mn 54.94	Fe 55.85	Co 58.93	Ni 58.69	Cu 63.55	Zn 65.39	Ga 69.72	Ge 72.61	As 74.92	Se 78.96	Br 79.90	Kr 83.80
5	Rb 85.47	Sr 87.62	Y 88.91	Zr 91.22	Nb 92.91	Mo 95.94	Tc 98.91	Ru 101.1	Rh 102.9	Pd 106.4	Ag 107.9	Cd 112.4	In 114.8	Sn 118.7	Sb 121.8	Te 127.6	I 126.9	Xe 131.3

Atomic number
 Symbol
 Atomic weight

Metal
 Semimetal
 Nonmetal

المول من الجزيئات

❖ 1 مول من أي جزيء ← **يزن** الوزن الجزيئي بالجرام
مثال: 1 مول كلوريد صوديوم NaCl = (35,5 + 23) = 58,5 جرام

❖ 1 مول من أي جزيء ← **يحتوي** عدد أفوجادرو من الجزيئات
مثال:

1 مول كلوريد صوديوم NaCl ← **يحتوي** $6,02 \times 10^{23}$ جزيء

-
- وزن المادة = عدد المولات × الوزن الجزيئي
 - $\frac{\text{وزن المادة بالجرام}}{\text{الوزن الجزيئي}} = \text{عدد المولات}$

ملخص للقوانين

• للعنصر:

الوزن = عدد المولات \times الوزن الذري

عدد المولات = الوزن \div الوزن الذري

عدد الذرات = عدد المولات \times عدد أفوجادرو

• للجزء أو المركب:

الوزن = عدد المولات \times الوزن الجزيئي

عدد المولات = الوزن \div الوزن الجزيئي

عدد الجزيئات = عدد المولات \times عدد أفوجادرو

** مثال: أحسب عدد المولات في 6.07 g من الميثان CH₄ ؟

المعطيات: وزن الميثان = 6.07 جم
المطلوب: عدد مولات الميثان

الحل باستخدام القانون:

$$\frac{\text{وزن المادة بالجرام}}{\text{الوزن الجزيئي}} = \text{عدد المولات}$$

$$\text{الوزن الجزيئي للميثان CH}_4 = (12 \times 1) + (1 \times 4) = 16 \text{ جم/مول}$$

$$\text{عدد مولات الميثان} = \frac{6.07}{16} = 0.379 \text{ مول}$$

الحل باستخدام طريقة المقص:

$$\text{الوزن الجزيئي للميثان} = (12 \times 1) + (1 \times 4) = 16$$

$$\begin{array}{l} 1 \text{ mol CH}_4 = 16 \text{ g} \\ ? \text{ mol CH}_4 = 6.07 \text{ g} \end{array}$$

$$? = \frac{6.07 \times 1}{16} = 0.379 \text{ mol}$$



• عدد المولات الموجودة في 178 جم من غاز الامونيا
NH₃ هو :

- أ. 9,77 مول
ب. 10,47 مول
ج. 1,67 مول
د. 11,97 مول

النسبة المئوية لعنصر في مركب

× الوزن الذري للعنصر n

النسبة المئوية = $100 \times \frac{\text{الوزن الذري للعنصر } n}{\text{الوزن الجزيئي للمركب}}$

الوزن الجزيئي للمركب

تمثل عدد ذرات العنصر الموجودة في واحد جزيء من المركب n

النسبة المئوية لعنصر في مركب

احسبي النسبة المئوية للحديد في المركب Fe_2O_3

• مثال:

الحل:

$n \times$ الوزن الذري للحديد

النسبة المئوية Fe = $100 \times \frac{\text{الوزن الجزيئي للحديد}}{\text{الوزن الجزيئي للمركب}}$

الوزن الجزيئي للمركب

الأوزان الذرية: Fe = 56 ، O = 16 (من الجدول الدوري)
الوزن الجزيئي $\text{Fe}_2\text{O}_3 = (56 \times 2) + (16 \times 3) = 160$ جم/مول

56×2

النسبة المئوية Fe = $100 \times \frac{56 \times 2}{160} = 70\%$

160



5 تدريب

• النسبة المئوية الوزنية للأكسجين في CO_2 تساوي:

أ. 50%

ب. 66,7%

ج. 27,27%

د. 72,73%

المعادلات الكيميائية

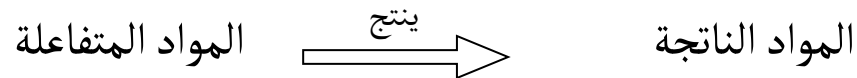
المحتويات

- المعادلات الكيميائية
- أنواع التفاعل حسب النواتج والمواد الداخلة في التفاعل:
تكوين المركبات من عناصرها - التعادل - الانحلال - الاحتراق
- الترسيب
- التعبير عن كمية المواد الكيميائية (تركيز المحلول):
النسبة المئوية الوزنية - الكسر المولي - المولارية

المعادلات الكيميائية (Chemical Equations):

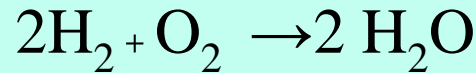
- المعادلة الكيميائية هي طريقة لاختصار العبارات المحتوية على معلومات متعلقة بالتفاعل

هي تعبير كيميائي وكمي عن التغير.



يجب أن تكون المعادلة الكيميائية موزونة.

** مثال:

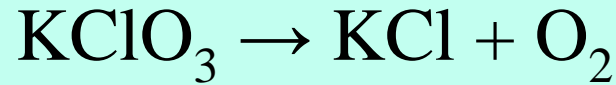


هذه المعادلة تدل أن 2 مول من الهيدروجين يتفاعل مع 1 مول من الأكسجين لينتج 2 مول من الماء.

عند وزن المعادلات الكيميائية يجب مراعاة الأتي:

1. كتابة الصيغ الجزيئية الصحيحة للمواد المتفاعلة و الناتجة.
2. مراعاة مساواة عدد الذرات للمواد الداخلة للتفاعل و المواد الناتجة.

مثال 1: زني المعادلة التالية:



الحل:

K و Cl لها نفس الأعداد في الجهتين.

3 O على اليسار (المواد المتفاعلة).

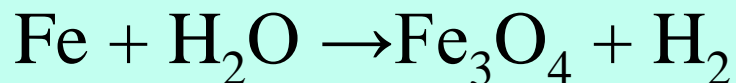
2 O على اليمين (المواد الناتجة).



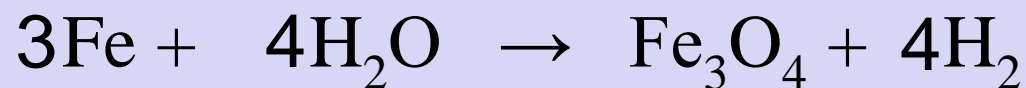
التأكد من مساواة عدد الذرات في الطرفين:

عدد الذرات	K	2	→	2
	Cl	2	→	2
	O	6	→	6

مثال 2: زن المعادلة التالية:



الحل:



التأكد من مساواة عدد الذرات في الطرفين:

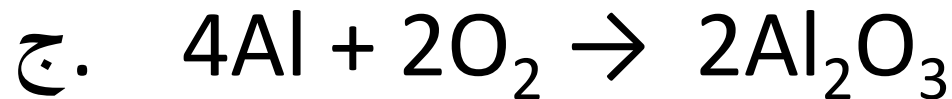
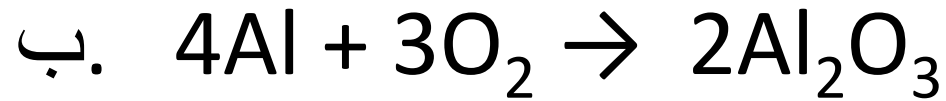
$$\text{Fe} : 3 \rightarrow 3$$

$$\text{H} : 8 \rightarrow 8$$

$$\text{O} : 4 \rightarrow 4$$



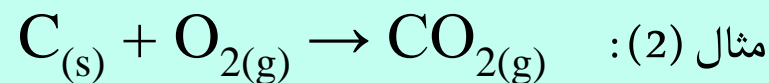
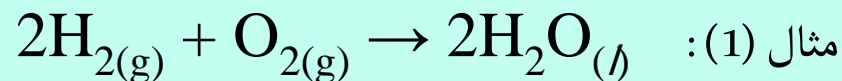
• زني المعادلة التالية:



المعادلات الكيميائية (Chemical Equations):

لإضافة بعض المعلومات المهمة في التفاعل نستخدم بعض الرموز كإلحاقية سفلية للجزئ أو الأيون كالآتي:

(g)	gas	غاز
(l)	liquid	سائل
(sol)	solution	مذاب في الماء
(aq)	aqueous	متأين
(s)	solid	صلب



المعادلات الكيميائية (Chemical Equations):

بعض التفاعلات يمكن تسريعها بالحرارة أو بإضافة مادة حافزة ، و يعبر عنه بالرمز المناسب فوق وتحت سهم التفاعل .

مثال (3): عند تكوين الأمونيا يسرع التفاعل بالحرارة (Δ) و يستخدم الحديد كحافز ، عبر عن ذلك .



مثال (4): يتم تكسير جزيء الكلور للحصول على ذرات الكلور باستخدام الضوء . عبر عن ذلك .



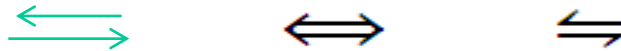
الطاقة الضوئية = $h \times \nu$
h : ثابت بلانك
 ν : تردد الموجة الضوئية

• اتجاه التفاعل:

أنواع التفاعل:

• التفاعل العكسي (Reversible).

يشار له بإحدى الرموز التالية:



• التفاعل غير العكسي (Irreversible).

يشار له بإحدى الرموز التالية:



• حرارة التفاعل:

تفاعل ماص للحرارة:

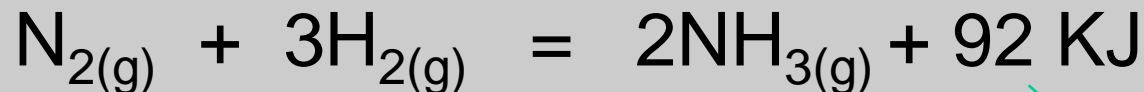
إذا كان التفاعل يحتاج حرارة يضاف حد كمية الحرارة في المتفاعلات



كمية الحرارة الممتصة = 41 كيلو جول

تفاعل طارد للحرارة:

إذا كان التفاعل ينتج حرارة يضاف حد كمية الحرارة في النواتج.



كمية الحرارة الناتجة = 92 كيلو جول

أنواع التفاعل: حسب النواتج والمواد الداخلة في التفاعل

قسمت التفاعلات على حسب المواد الداخلة والنواتج من التفاعل إلى عدة أنواع،
نذكر بعضاً منها:

- أ- التعادل (Neutralization)
- ب- الاحتراق (Combustion)
- ج- الانحلال (Decomposition)

أ. التعادل (Neutralization)

تفاعل بين حمض وقاعدة و ينتج الملح و قد ينتج ماء ، وغالباً تنطلق حرارة وتسمى حرارة التعادل.

** مثال: تعادل حمض الكلور (الهيدروكلوريك) HCl مع هيدروكسيد الصوديوم NaOH.



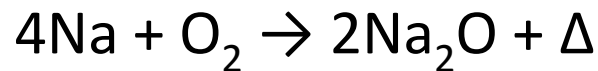
ب. الاحتراق (Combustion)

هو احتراق المواد في وجود الأوكسجين لتكوين الأكاسيد المقابلة وإطلاق كمية من الحرارة.

** مثال: احتراق الميثان حسب المعادلة:



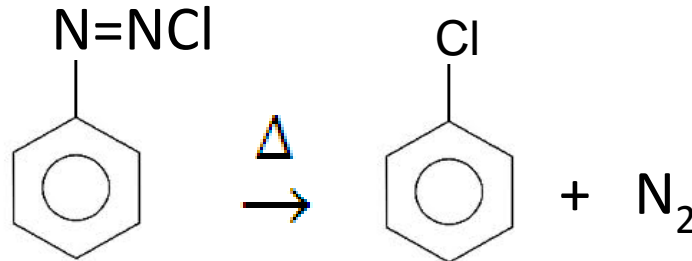
** مثال: احتراق الصوديوم حسب المعادلة:



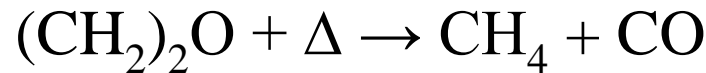
ج. الانحلال (Decomposition)

هو تفكيك جزء من المادة إلى جزيئات أبسط. ويمكن اعتبار تفاعلات نزع الماء أو الأمونيا أو النتروجين أو ثاني أكسيد الكربون من تفاعلات الانحلال.

** مثال: انحلال ملح ثنائي أوزونيوم البنزن بالحرارة.

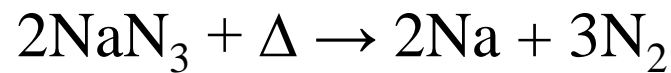


** مثال: انحلال أكسيد الإيثيلين بالحرارة.



** مثال: تفكك نيتريد الصوديوم.

يتحلل نيتريد الصوديوم منتجاً غاز النيتروجين الذي يستعمل في نفخ أكياس الهواء في السيارات



المحلول

- المحلول: هو مخلوط متجانس من مادتين أو أكثر.
- المذاب: هو المادة الموجودة بكمية أقل.
- المذيب: هو المادة الموجودة بكمية أكثر.
- مثال: محلول السكر في الماء
السكر هو المذاب والماء هو المذيب.

تركيز المحلول

• الوحدات المستخدمة للتعبير عن تركيز المحلول:

1. النسبة المئوية

2. المولارية

3. الكسر المولي

4. المولالية

5. العيارية

وسنكتفي بشرح النسبة المئوية والمولارية.

النسبة المئوية

$$النسبة المئوية الوزنية = 100 \times \frac{\text{وزن المادة}}{\text{وزن المحلول الكلي}}$$

مثال: احسب التركيز بالنسبة المئوية لمحلول حضر بإضافة 40 g من NiSO_4 إلى 627 g من الماء.

المعطيات: وزن $\text{NiSO}_4 = 40 \text{ g}$ وزن الماء = 627 g
المطلوب: النسبة المئوية الوزنية = ؟

الحل:

وزن المحلول الكلي = $627 + 40 = 667 \text{ جم}$

$$النسبة المئوية الوزنية = 100 \times \frac{\text{وزن المادة}}{\text{وزن المحلول الكلي}}$$

$$النسبة المئوية الوزنية = 100 \times \frac{40}{667} = 6\%$$

المولارية

المولارية (M): هي عدد مولات المذاب الموجودة في واحد لتر من المحلول

$$(1) \quad \frac{\text{عدد مولات المذاب}}{\text{حجم المحلول (L)}} = M$$

وبما أن:

$$\frac{\text{الوزن}}{\text{الوزن الجزيئي}} = \text{عدد المولات}$$

إذن:

$$(2) \quad \frac{\text{الوزن}}{\text{الوزن الجزيئي} \times \text{حجم المحلول (L)}} = M$$

المولارية

$$(2) \quad \frac{\text{الوزن}}{\text{الوزن الجزيئي} \times \text{حجم المحلول (L)}} = M$$

$$(1) \quad \frac{\text{عدد مولات المذاب}}{\text{حجم المحلول (L)}} = M$$

مثال 1: محلول حجمه 5 لتر يحوي 10 مول HCl. احسب مولارية المحلول.

حجم المحلول = 5 لتر

المعطيات: عدد مولات HCl = 10 مول
المطلوب: مولارية المحلول = M ?

الحل:

$$2 \text{ مولار} = \frac{10}{5} = M$$

المولارية

$$(2) \quad \frac{\text{الوزن}}{\text{الوزن الجزيئي} \times \text{حجم المحلول (L)}} = M$$

$$(1) \quad \frac{\text{عدد مولات المذاب}}{\text{حجم المحلول (L)}} = M$$

مثال 2: احسب مولارية محلول حضر بإذابة 8.2 g من فوسفات الصوديوم Na_3PO_4 في 100 ml من المحلول.

حجم المحلول = 100 mL

المعطيات: وزن Na_3PO_4 = 8.2 g
المطلوب: مولارية المحلول = ؟

الحل:

الوزن الجزيئي ل Na_3PO_4 = $(3 \times 23) + 31 + (4 \times 16) = 164$ جم/مول
حجم المحلول باللتر = $100 \div 1000 = 0.1$ لتر

$$0.5 \text{ مولار} = \frac{8.2}{164 \times 0.1} = M$$

$$164 \times 0.1$$



تدريب 7

احسبي مولارية محلول يحتوي على 1.77 gm ايثانول C_2H_5OH في 85 mL من المحلول.


- أ. 1 M
- ب. 0.75 M
- ج. 0.45 M

حالات المادة

المحتويات:

- حالات المادة
- خصائص حالات المادة: الحالة الصلبة – الحالة السائلة – الحالة الغازية.
- فوائد المواد الصلبة والسوائل والغازات
- الإلكترونيات
- اللاإلكترونيات.

حالات المادة



للمادة ثلاثة حالات فيزيائية:-

1. صلبة مثل الخشب والمعدن
2. سائلة مثل الماء
3. غازية مثل الهواء الذي نتنفسه.

يمكن للمواد أن تتغير فيزيائياً من حالة إلى أخرى.

1. يتجمد الماء فيتحول من سائل إلى صلب (التلج)(التجمد).
2. يذوب الثلج فيتحول من صلب إلى سائل (إنصهار).
3. عند تسخين الماء يتحول من سائل إلى غاز (التبخير).



خصائص حالات المادة

1. الحالة الصلبة

1. دقائقها متراسة ومنتظمة وتهتز موضعياً.
2. لها شكل خاص (ثابت).
3. لها حجم ثابت.
4. غير قابلة للانضغاط.
5. طاقتها الحركية قليلة.



2. الحالة السائلة

1. دقائقها متراسة وغير مرتبة وحركتها انتقالية ودائمة وعشوائية.
2. تأخذ شكل الوعاء الذي توضع فيه.
3. لها حجم ثابت.
4. صعبة الانضغاط.
5. قابلة للجريان.
6. طاقتها الحركية عالية.

3. الحالة الغازية

- دقائقها غير مترابطة وغير مرتبة وتتحرك بسرعة دائمة و عشوائية في خطوط مستقيمة و في كافة الاتجاهات.
- تأخذ شكل الوعاء الذي توضع فيه.
- حجمها يعتمد على حجم الوعاء الذي توضع فيه.
- قابلة للانضغاط بسهولة.
- تمتاز بخاصية الانتشار (التوسع).
- طاقتها الحركية عالية جدا"

فوائد المواد الصلبة والسائلة والغازية

- المواد الصلبة ذات فائدة كبيرة كالطوب والخشب والورق والبلاستيك والمعادن والخرسانة المسلحة وغيرها.
- تستخدم السوائل كمواد تزييت أو تشحيم لجعل سطحين ينزلقان فوق بعضهما بسهولة. مثل استخدام الزيت في تشحيم محرك السيارة فبدون الزيت فإن الأجزاء المعدنية داخل محرك السيارة سوف تحتك ببعضها بسرعة ثم تتآكل.
- الغاز يمكن ضغطه في مساحة صغيرة فإطارات السيارات تحتوي على هواء مضغوط. كذلك يستخدم الغطاسون خزانات مملوءة بالهواء للتنفس تحت الماء.
- يمكن أيضا تسخين الغازي يتمدد وبناء على ذلك يتم تسخين الهواء داخل بالون الهواء وبذلك يكون أخف من الهواء المحيط بالبالون ومن هنا يرتفع البالون في الهواء.

تنقسم المواد حسب التوصيل الكهربائي الي

1. **الإلكتروليات** هي مواد كيميائية توصل التيار الكهربائي إذا أذيت في مذيب أو عند صهرها. ومن أمثلة هذه المواد الأحماض والقلويات والأملاح.

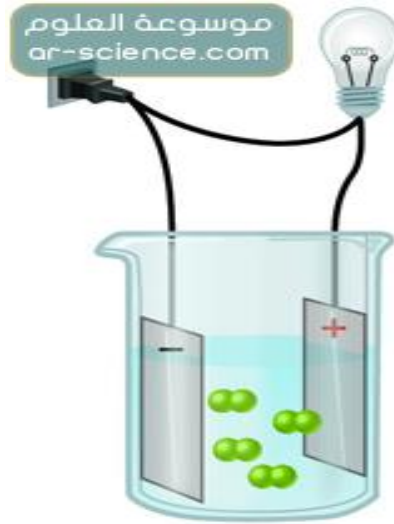


مثال: ملح الطعام (كلوريد الصوديوم)

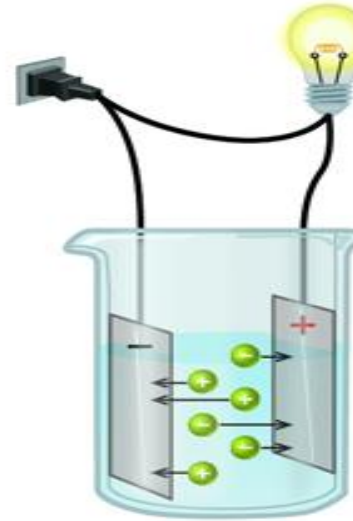


2. لا الكتروليتات

هي المواد التي لاتتأين وبالتالي يكون توصيلها الكهربائي ضعيف أو معدوم.
مثل:- المواد غير الأيونية كالبنزين والهكسان.



ethanol
No conductivity
محلول غير
الكتروليتي



KCl
High conductivity
محلول الكتروليتي
قوي

مفتاح الإجابة للتدريبات

<u>الإجابة</u>	<u>رقم التدريب</u>
ب	1
أ	2
ب	3
ب	4
د	5
ب	6
ج	7